

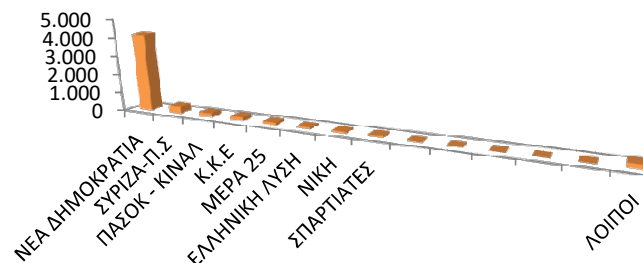
ΕΝΟΡΙΑ	ΕΓΓΕΓΡΑΜΜΕΝΟΙ	ΨΗΦΙΣΑΝ	ΑΠΟΧΗ	ΠΟΣΟΣΤΟ ΑΠΟΧΗΣ %	ΑΚΥΡΑ ΛΕΥΚΑ	ΠΟΣΟΣΤΟ ΑΚΥΡΩΝ ΛΕΥΚΩΝ %	ΕΓΚΥΡΑ	ΠΟΣΟΣΤΟ ΕΓΚΥΡΩΝ%
ΜΕΤΑΜΟΡΦΩΣΗΣ	8.118	5.531	2.587	31,87	42	0,76	5.489	99,24

ΕΛΛΑΒΑΝ	ΨΗΦΟΥΣ	ΠΟΣΟΣΤΟ %
ΝΕΑ ΔΗΜΟΚΡΑΤΙΑ	4.154	75,68
ΣΥΡΙΖΑ-Π.Σ	380	6,92
ΠΑΣΟΚ - ΚΙΝΑΛ	197	3,59
Κ.Κ.Ε	179	3,26
ΜΕΡΑ 25	117	2,13
ΕΛΛΗΝΙΚΗ ΛΥΣΗ	83	1,51
ΝΙΚΗ	70	1,28
ΣΠΑΡΤΙΑΤΕΣ	88	1,60
ΛΟΙΠΟΙ	221	4,03

ΠΟΣΟΣΤΟ 100

ΕΚΛΟΓΙΚΑ ΤΜΗΜΑΤΑ	15
ΕΠΙ ΣΥΝΟΛΟΥ	15

ΕΝΟΡΙΑ ΜΕΤΑΜΟΡΦΩΣΕΩΣ ΒΟΥΛΕΥΤΙΚΕΣ ΕΚΛΟΓΕΣ ΙΟΥΝΙΟΣ 2023



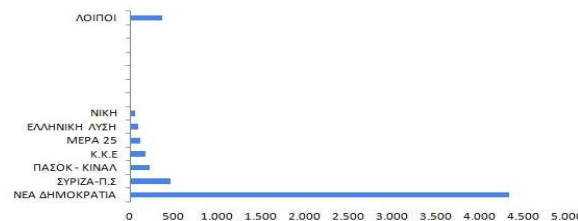
ΕΝΟΡΙΑ	ΕΓΓΕΓΡΑΜΜΕΝΟΙ	ΨΗΦΙΣΑΝ	ΑΠΟΧΗ	ΠΟΣΟΣΤΟ ΑΠΟΧΗΣ %	ΑΚΥΡΑ ΛΕΥΚΑ	ΠΟΣΟΣΤΟ ΑΚΥΡΩΝ ΛΕΥΚΩΝ %	ΕΓΚΥΡΑ	ΠΟΣΟΣΤΟ ΕΓΚΥΡΩΝ%
ΜΕΤΑΜΟΡΦΩΣΗΣ	8.110	5.937	2.173	26,79	117	1,97	5.820	98,03

ΕΛΛΑΒΑΝ	ΨΗΦΟΥΣ	ΠΟΣΟΣΤΟ %
ΝΕΑ ΔΗΜΟΚΡΑΤΙΑ	4.328	74,36
ΣΥΡΙΖΑ-Π.Σ	459	7,89
ΠΑΣΟΚ - ΚΙΝΑΛ	225	3,87
Κ.Κ.Ε	176	3,02
ΜΕΡΑ 25	120	2,06
ΕΛΛΗΝΙΚΗ ΛΥΣΗ	93	1,60
ΝΙΚΗ	51	0,88
ΛΟΙΠΟΙ	368	6,32

ΠΟΣΟΣΤΟ 100

ΕΚΛΟΓΙΚΑ ΤΜΗΜΑΤΑ	15
ΕΠΙ ΣΥΝΟΛΟΥ	15

ΕΝΟΡΙΑ ΜΕΤΑΜΟΡΦΩΣΕΩΣ ΒΟΥΛΕΥΤΙΚΕΣ ΕΚΛΟΓΕΣ 2023



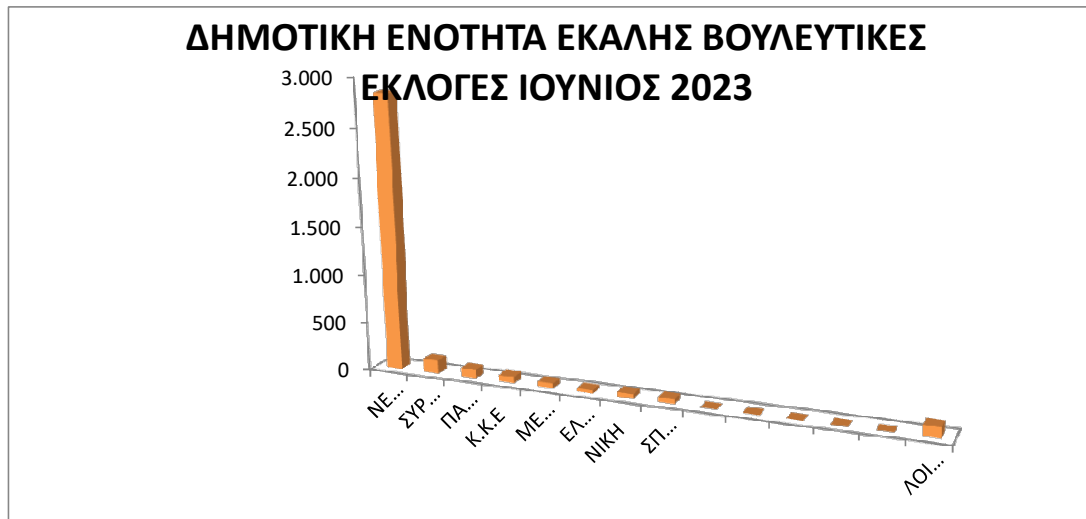
ΜΑΙΟΣ

ΕΝΟΡΙΑ	ΕΓΓΕΓΡΑΜΜΕΝΟΙ	ΨΗΦΙΣΑΝ	ΑΠΟΧΗ	ΠΟΣΟΣΤΟ ΑΠΟΧΗΣ %	ΑΚΥΡΑ ΛΕΥΚΑ	ΠΟΣΟΣΤΟ ΑΚΥΡΩΝ ΛΕΥΚΩΝ %	ΕΓΚΥΡΑ	ΠΟΣΟΣΤΟ ΕΓΚΥΡΩΝ%
ΕΚΑΛΗ	4.928	3.448	1.480	30,03	22	0,64	3.426	99,36

ΕΛΑΒΑΝ	ΨΗΦΟΥΣ	ΠΟΣΟΣΤΟ %
ΝΕΑ ΔΗΜΟΚΡΑΤΙΑ	2.836	82,78
ΣΥΡΙΖΑ-Π.Σ	140	4,09
ΠΑΣΟΚ - ΚΙΝΑΛ	90	2,63
Κ.Κ.Ε	68	1,98
ΜΕΡΑ 25	50	1,46
ΕΛΛΗΝΙΚΗ ΛΥΣΗ	34	0,99
ΝΙΚΗ	47	1,37
ΣΠΑΡΤΙΑΤΕΣ	48	1,40
ΛΟΙΠΟΙ	113	3,30

ΠΟΣΟΣΤΟ % 100

ΕΚΛΟΓΙΚΑ ΤΜΗΜΑΤΑ	9
ΕΠΙ ΣΥΝΟΛΟΥ	9

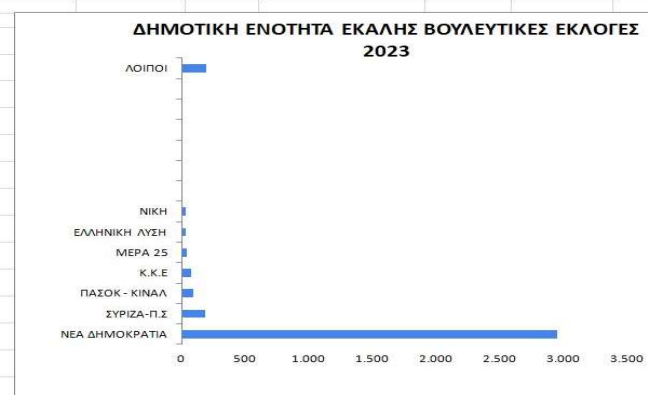


ΕΝΟΡΙΑ	ΕΓΓΕΓΡΑΜΜΕΝΟΙ	ΨΗΦΙΣΑΝ	ΑΠΟΧΗ	ΠΟΣΟΣΤΟ ΑΠΟΧΗΣ %	ΑΚΥΡΑ ΛΕΥΚΑ	ΠΟΣΟΣΤΟ ΑΚΥΡΩΝ ΛΕΥΚΩΝ %	ΕΓΚΥΡΑ	ΠΟΣΟΣΤΟ ΕΓΚΥΡΩΝ%
ΕΚΑΛΗ	4.899	3.661	1.238	25,27	50	1,37	3.611	98,63

ΕΛΑΒΑΝ	ΨΗΦΟΥΣ	ΠΟΣΟΣΤΟ %
ΝΕΑ ΔΗΜΟΚΡΑΤΙΑ	2.946	81,58
ΣΥΡΙΖΑ-Π.Σ	187	5,18
ΠΑΣΟΚ - ΚΙΝΑΛ	90	2,49
Κ.Κ.Ε	77	2,13
ΜΕΡΑ 25	44	1,22
ΕΛΛΗΝΙΚΗ ΛΥΣΗ	35	0,97
ΝΙΚΗ	38	1,05
ΛΟΙΠΟΙ	194	5,37

ΠΟΣΟΣΤΟ % 100

ΕΚΛΟΓΙΚΑ ΤΜΗΜΑΤΑ	9
ΕΠΙ ΣΥΝΟΛΟΥ	9



ΜΑΙΟΣ

