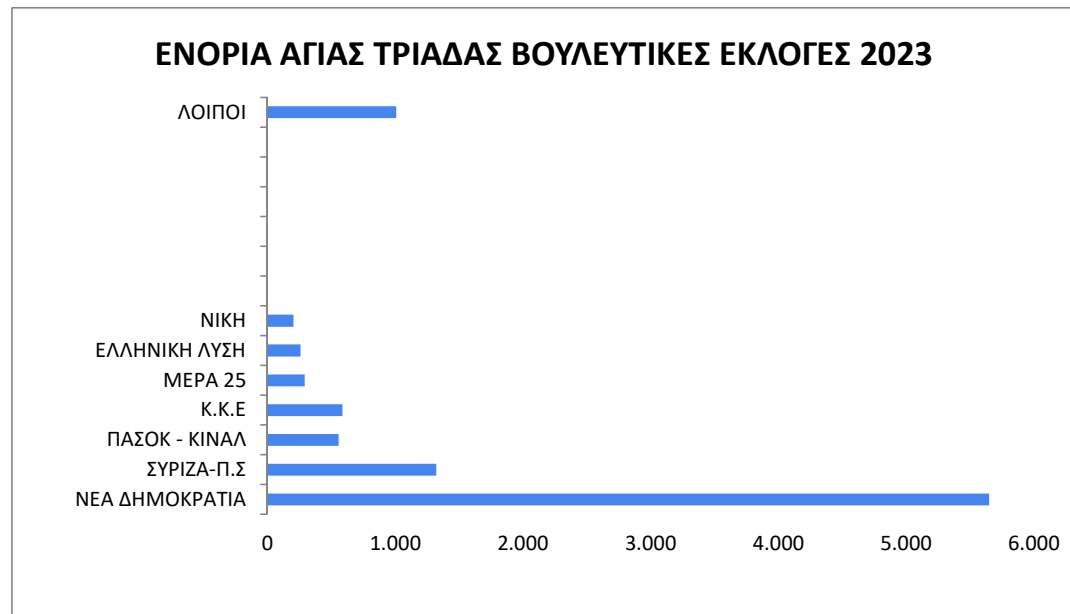


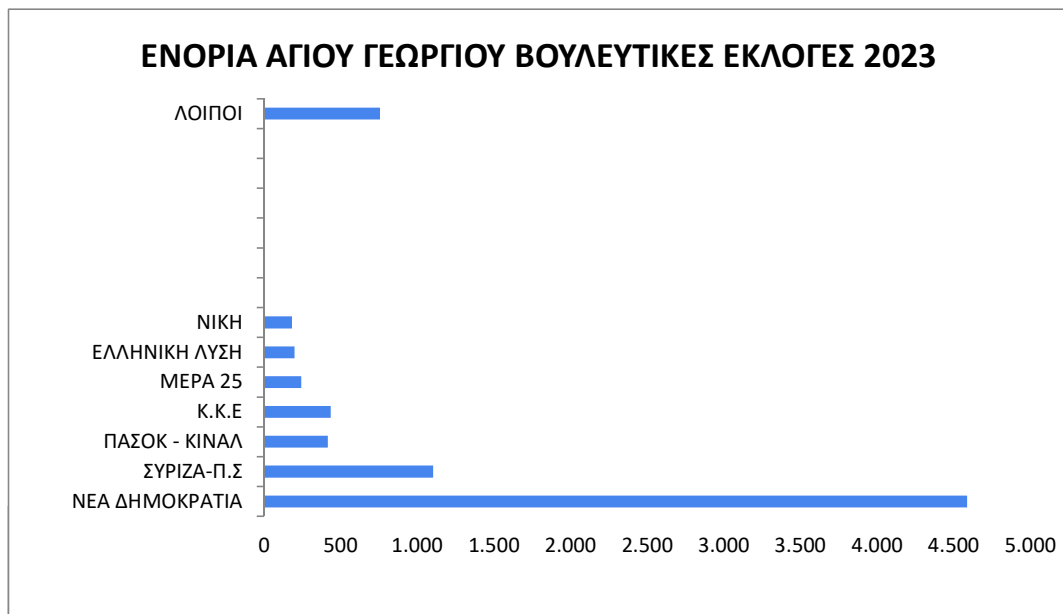
ΕΝΟΡΙΑ	ΕΓΓΕΓΡΑΜΜΕΝΟΙ	ΨΗΦΙΣΑΝ	ΑΠΟΧΗ	ΠΟΣΟΣΤΟ ΑΠΟΧΗΣ %	ΑΚΥΡΑ ΛΕΥΚΑ	ΠΟΣΟΣΤΟ ΑΚΥΡΩΝ ΛΕΥΚΩΝ %	ΕΓΚΥΡΑ	ΠΟΣΟΣΤΟ ΕΓΚΥΡΩΝ %
ΑΓ. ΤΡΙΑΔΑΣ	14.324	10.132	4.192	29,27	259	2,56	9.873	97,44

ΕΛΛΑΒΑΝ	ΨΗΦΟΥΣ	ΠΟΣΟΣΤΟ %
ΝΕΑ ΔΗΜΟΚΡΑΤΙΑ	5.649	57,22
ΣΥΡΙΖΑ-Π.Σ	1.321	13,38
ΠΑΣΟΚ - ΚΙΝΑΛ	557	5,64
Κ.Κ.Ε	586	5,94
ΜΕΡΑ 25	291	2,95
ΕΛΛΗΝΙΚΗ ΛΥΣΗ	258	2,61
ΝΙΚΗ	204	2,07
ΛΟΙΠΟΙ	1.007	10,20
	ΠΟΣΟΣΤΟ	100,00
ΕΚΛΟΓΙΚΑ ΤΜΗΜΑΤΑ	27	
ΕΠΙ ΣΥΝΟΛΟΥ	27	



ΕΝΟΡΙΑ	ΕΓΓΕΓΡΑΜΜΕΝΟΙ	ΨΗΦΙΣΑΝ	ΑΠΟΧΗ	ΠΟΣΟΣΤΟ ΑΠΟΧΗΣ %	ΑΚΥΡΑ ΛΕΥΚΑ	ΠΟΣΟΣΤΟ ΑΚΥΡΩΝ ΛΕΥΚΩΝ %	ΕΓΚΥΡΑ	ΠΟΣΟΣΤΟ ΕΓΚΥΡΩΝ%
ΑΓ. ΓΕΩΡΓΙΟΥ	11.176	8.144	3.032	27,13	224	2,75	7.920	97,25

ΕΛΑΒΑΝ	ΨΗΦΟΥΣ	ΠΟΣΟΣΤΟ %
ΝΕΑ ΔΗΜΟΚΡΑΤΙΑ	4.586	57,90
ΣΥΡΙΖΑ-Π.Σ	1.103	13,93
ΠΑΣΟΚ - ΚΙΝΑΛ	416	5,25
Κ.Κ.Ε	435	5,49
ΜΕΡΑ 25	242	3,06
ΕΛΛΗΝΙΚΗ ΛΥΣΗ	198	2,50
ΝΙΚΗ	183	2,31
ΛΟΙΠΟΙ	757	9,56
	ΠΟΣΟΣΤΟ	100,00



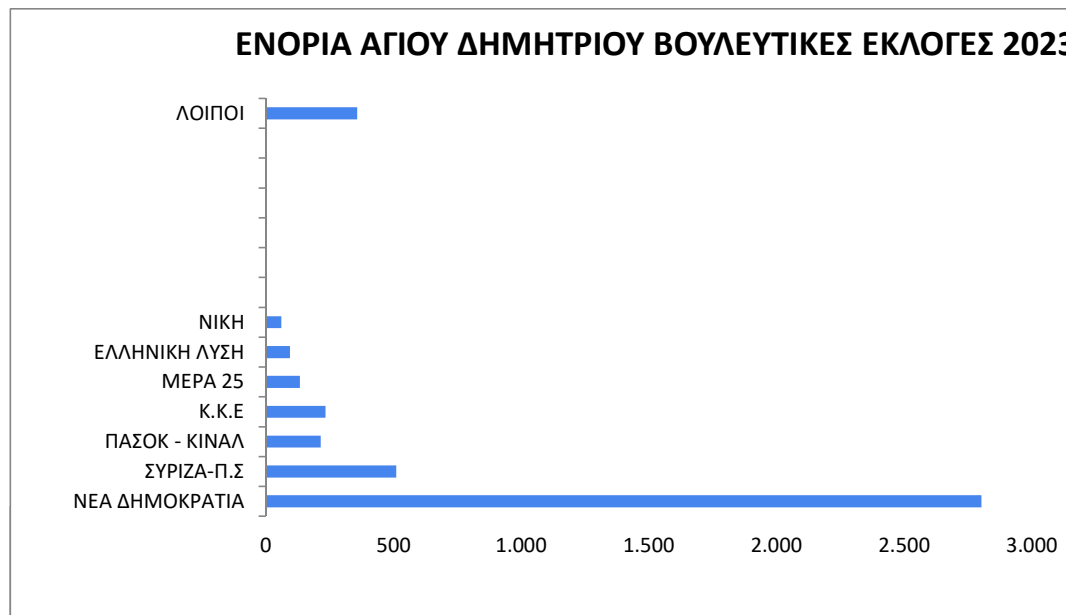
ΕΚΛΟΓΙΚΑ ΤΜΗΜΑΤΑ	21
ΕΠΙ ΣΥΝΟΛΟΥ	21

ΕΝΟΡΙΑ	ΕΓΓΕΓΡΑΜΜΕΝΟΙ	ΨΗΦΙΣΑΝ	ΑΠΟΧΗ	ΠΟΣΟΣΤΟ ΑΠΟΧΗΣ %	ΑΚΥΡΑ ΛΕΥΚΑ	ΠΟΣΟΣΤΟ ΑΚΥΡΩΝ ΛΕΥΚΩΝ %	ΕΓΚΥΡΑ	ΠΟΣΟΣΤΟ ΕΓΚΥΡΩΝ%
ΑΓ. ΔΗΜΗΤΡΙΟΥ	6.313	4.509	1.804	28,58	104	2,31	4.405	97,69

ΕΛΛΑΒΑΝ	ΨΗΦΟΥΣ	ΠΟΣΟΣΤΟ %
ΝΕΑ ΔΗΜΟΚΡΑΤΙΑ	2.802	63,61
ΣΥΡΙΖΑ-Π.Σ	510	11,58
ΠΑΣΟΚ - ΚΙΝΑΛ	215	4,88
Κ.Κ.Ε	233	5,29
ΜΕΡΑ 25	133	3,02
ΕΛΛΗΝΙΚΗ ΛΥΣΗ	94	2,13
ΝΙΚΗ	60	1,36
ΛΟΙΠΟΙ	358	8,13

ΠΟΣΟΣΤΟ	100,00
----------------	---------------

ΕΚΛΟΓΙΚΑ ΤΜΗΜΑΤΑ	12
ΕΠΙ ΣΥΝΟΛΟΥ	12

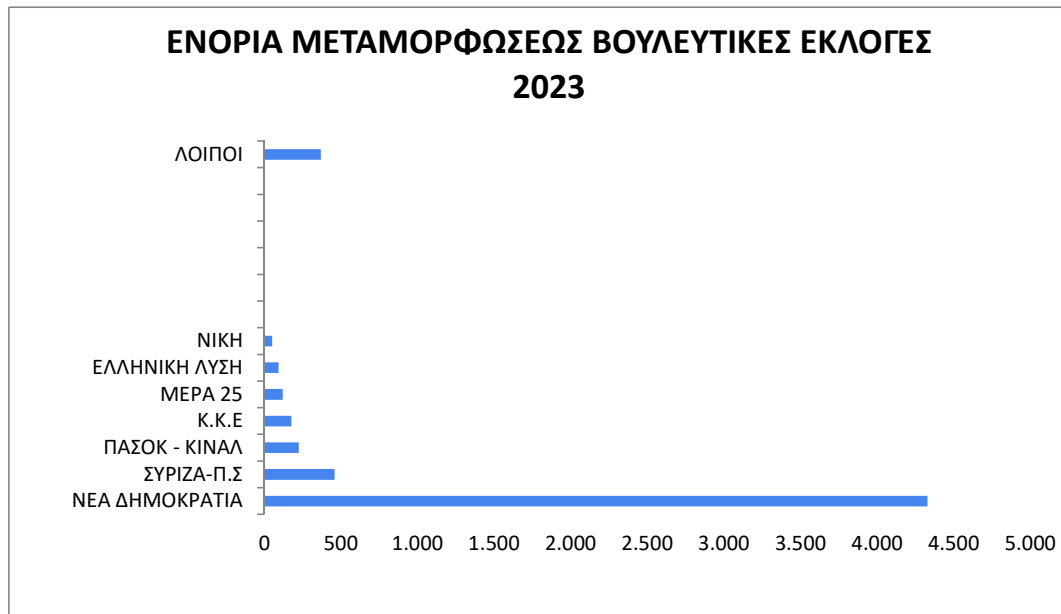


ΕΝΟΡΙΑ	ΕΓΓΕΓΡΑΜΜΕΝΟΙ	ΨΗΦΙΣΑΝ	ΑΠΟΧΗ	ΠΟΣΟΣΤΟ ΑΠΟΧΗΣ %	ΑΚΥΡΑ ΛΕΥΚΑ	ΠΟΣΟΣΤΟ ΑΚΥΡΩΝ ΛΕΥΚΩΝ %	ΕΓΚΥΡΑ	ΠΟΣΟΣΤΟ ΕΓΚΥΡΩΝ%
ΜΕΤΑΜΟΡΦΩΣΗΣ	8.110	5.937	2.173	26,79	117	1,97	5.820	98,03

ΕΛΛΑΒΑΝ	ΨΗΦΟΥΣ	ΠΟΣΟΣΤΟ %
ΝΕΑ ΔΗΜΟΚΡΑΤΙΑ	4.328	74,36
ΣΥΡΙΖΑ-Π.Σ	459	7,89
ΠΑΣΟΚ - ΚΙΝΑΛ	225	3,87
Κ.Κ.Ε	176	3,02
ΜΕΡΑ 25	120	2,06
ΕΛΛΗΝΙΚΗ ΛΥΣΗ	93	1,60
ΝΙΚΗ	51	0,88
ΛΟΙΠΟΙ	368	6,32

ΠΟΣΟΣΤΟ	100
----------------	------------

ΕΚΛΟΓΙΚΑ ΤΜΗΜΑΤΑ	15
ΕΠΙ ΣΥΝΟΛΟΥ	15

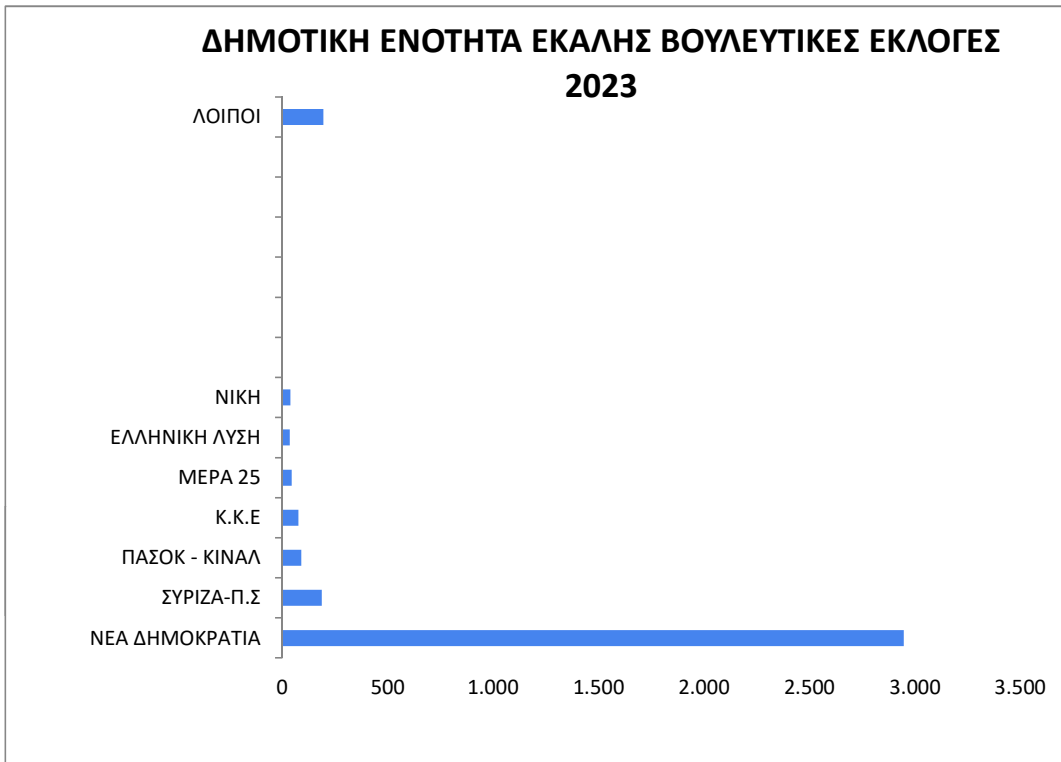


ΕΝΟΡΙΑ	ΕΓΓΕΓΡΑΜΜΕΝΟΙ	ΨΗΦΙΣΑΝ	ΑΠΟΧΗ	ΠΟΣΟΣΤΟ ΑΠΟΧΗΣ %	ΑΚΥΡΑ ΛΕΥΚΑ	ΠΟΣΟΣΤΟ ΑΚΥΡΩΝ ΛΕΥΚΩΝ %	ΕΓΚΥΡΑ	ΠΟΣΟΣΤΟ ΕΓΚΥΡΩΝ%
ΕΚΑΛΗ	4.899	3.661	1.238	25,27	50	1,37	3.611	98,63

ΕΛΑΒΑΝ	ΨΗΦΟΥΣ	ΠΟΣΟΣΤΟ %
ΝΕΑ ΔΗΜΟΚΡΑΤΙΑ	2.946	81,58
ΣΥΡΙΖΑ-Π.Σ	187	5,18
ΠΑΣΟΚ - ΚΙΝΑΛ	90	2,49
Κ.Κ.Ε	77	2,13
ΜΕΡΑ 25	44	1,22
ΕΛΛΗΝΙΚΗ ΛΥΣΗ	35	0,97
ΝΙΚΗ	38	1,05
ΛΟΙΠΟΙ	194	5,37

ΠΟΣΟΣΤΟ %	100
------------------	------------

ΕΚΛΟΓΙΚΑ ΤΜΗΜΑΤΑ	9
ΕΠΙ ΣΥΝΟΛΟΥ	9

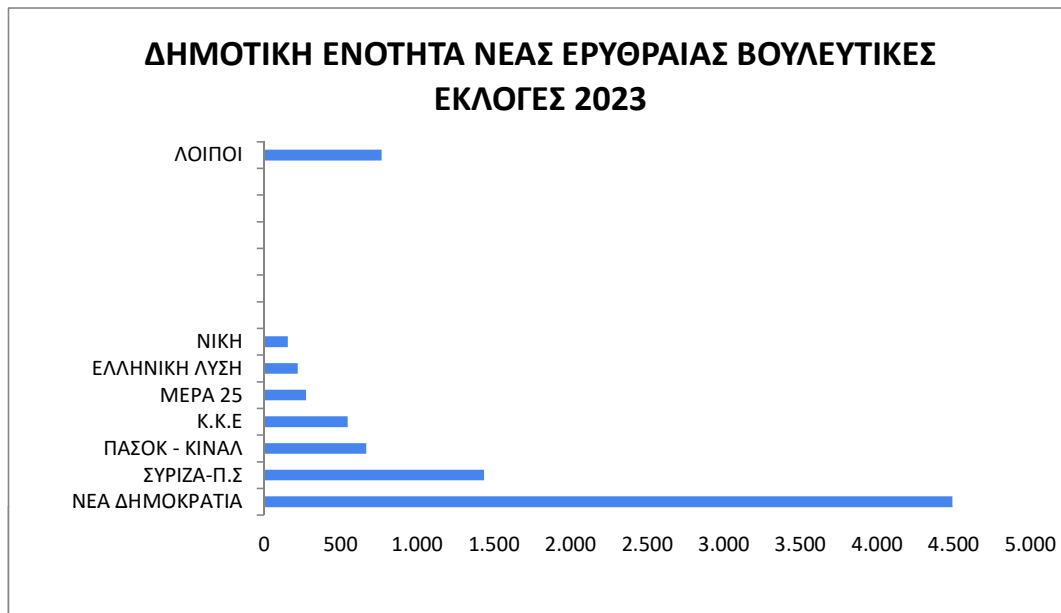


ΕΝΟΡΙΑ	ΕΓΓΕΓΡΑΜΜΕΝΟΙ	ΨΗΦΙΣΑΝ	ΑΠΟΧΗ	ΠΟΣΟΣΤΟ ΑΠΟΧΗΣ %	ΑΚΥΡΑ ΛΕΥΚΑ	ΠΟΣΟΣΤΟ ΑΚΥΡΩΝ ΛΕΥΚΩΝ %	ΕΓΚΥΡΑ	ΠΟΣΟΣΤΟ ΕΓΚΥΡΩΝ%
ΕΡΥΘΡΑΙΑ	12.272	8.751	3.521	28,69	198	2,26	8.553	97,74

ΕΛΑΒΑΝ	ΨΗΦΟΥΣ	ΠΟΣΟΣΤΟ %
ΝΕΑ ΔΗΜΟΚΡΑΤΙΑ	4.491	52,51
ΣΥΡΙΖΑ-Π.Σ	1.435	16,78
ΠΑΣΟΚ - ΚΙΝΑΛ	666	7,79
Κ.Κ.Ε	546	6,38
ΜΕΡΑ 25	274	3,20
ΕΛΛΗΝΙΚΗ ΛΥΣΗ	219	2,56
ΝΙΚΗ	155	1,81
ΛΟΙΠΟΙ	767	8,97

ΠΟΣΟΣΤΟ	100
----------------	------------

ΕΚΛΟΓΙΚΑ ΤΜΗΜΑΤΑ	23
ΕΠΙ ΣΥΝΟΛΟΥ	23



ΔΗΜΟΤΙΚΗ ΕΝΟΤΗΤΑ ΚΗΦΙΣΙΑΣ	ΕΓΓΕΓΡΑΜΜΕΝΟΙ	ΨΗΦΙΣΑΝ	ΑΠΟΧΗ	ΠΟΣΟΣΤΟ ΑΠΟΧΗΣ %	ΑΚΥΡΑ ΛΕΥΚΑ	ΠΟΣΟΣΤΟ ΑΚΥΡΩΝ ΛΕΥΚΩΝ %	ΕΓΚΥΡΑ	ΠΟΣΟΣΤΟ ΕΓΚΥΡΩΝ %
	39.923	28.722	11.201	28,06	704	2,45	28.018	97,55

ΕΛΑΒΑΝ	ΨΗΦΟΥΣ	ΠΟΣΟΣΤΟ %
ΝΕΑ ΔΗΜΟΚΡΑΤΙΑ	17.365	61,98
ΣΥΡΙΖΑ-Π.Σ	3.393	12,11
ΠΑΣΟΚ - ΚΙΝΑΛ	1.413	5,04
Κ.Κ.Ε	1.430	5,10
ΜΕΡΑ 25	786	2,81
ΕΛΛΗΝΙΚΗ ΛΥΣΗ	643	2,29
ΝΙΚΗ	498	1,78
ΛΟΙΠΟΙ	2.490	8,89
	ΠΟΣΟΣΤΟ	100,00

ΕΚΛΟΓΙΚΑ ΤΜΗΜΑΤΑ	75
ΕΠΙ ΣΥΝΟΛΟΥ	75

