

----- ΕΞΩΦΥΛΛΟ ΣΑΥ -----

ΕΛΛΗΝΙΚΗ ΔΗΜΟΚΡΑΤΙΑ
ΠΕΡΙΦΕΡΕΙΑ ΑΤΤΙΚΗΣ
ΔΗΜΟΣ ΚΗΦΙΣΙΑΣ
Δ/νση Τεχνικών Υπηρεσιών

ΤΙΤΛΟΣ ΜΕΛΕΤΗΣ-ΕΡΓΟΥ :
ΕΠΙΣΚΕΥΕΣ ΣΥΝΤΗΡΗΣΕΙΣ ΣΧΟΛΙΚΩΝ ΚΤΙΡΙΩΝ 2017

ΣΧΕΔΙΟ ΑΣΦΑΛΕΙΑΣ ΚΑΙ ΥΓΕΙΑΣ
(ΣΑΥ)

Ο ΜΕΛΕΤΗΤΗΣ ΤΟΥ ΕΡΓΟΥ

ΜΕΤΑΞΑΣ ΔΙΟΝΥΣΗΣ
ΑΡΧΙΤΕΚΤΟΝΑΣ ΜΗΧΑΝΙΚΟΣ

ΗΜΕΡΟΜΗΝΙΑ

ΠΕΡΙΕΧΟΜΕΝΑ

ΕΙΣΑΓΩΓΗ

1. ΓΕΝΙΚΑ ΣΤΟΙΧΕΙΑ ΤΟΥ ΕΡΓΟΥ
2. ΣΥΝΤΟΜΗ ΤΕΧΝΙΚΗ ΠΕΡΙΓΡΑΦΗ ΤΟΥ ΕΡΓΟΥ
3. ΟΡΓΑΝΩΣΗ ΕΡΓΟΤΑΞΙΟΥ
 - 3.1 ΥΠΑΡΧΟΝΤΑ ΔΙΚΤΥΑ ΟΚΩ
 - 3.2 ΠΕΡΙΦΡΑΞΗ – ΦΥΛΑΞΗ ΕΡΓΟΤΑΞΙΟΥ
 - 3.3 ΧΩΡΟΙ ΥΓΙΕΙΝΗΣ ΚΑΙ ΥΓΕΙΟΝΟΜΙΚΟΣ ΕΞΟΠΛΙΣΜΟΣ
 - 3.4 ΚΥΚΛΟΦΟΡΙΑ ΠΕΖΩΝ ΚΑΙ ΟΧΗΜΑΤΩΝ ΕΝΤΟΣ ΤΟΥ ΕΡΓΟΤΑΞΙΟΥ
4. ΑΝΑΛΥΣΗ ΕΡΓΑΣΙΩΝ ΣΕ ΦΑΣΕΙΣ
5. ΟΔΗΓΙΕΣ ΑΣΦΑΛΟΥΣ ΕΡΓΑΣΙΑΣ
6. ΓΕΝΙΚΟΙ ΚΑΝΟΝΕΣ ΑΣΦΑΛΕΙΑΣ ΕΡΓΟΤΑΞΙΟΥ
7. ΟΡΓΑΝΩΣΗ ΑΣΦΑΛΕΙΑΣ - ΑΡΜΟΔΙΟΤΗΤΕΣ
 - 7.1 ΣΥΝΤΟΝΙΣΜΟΣ ΑΝΑΔΟΧΟΥ – ΥΠΕΡΓΟΛΑΒΩΝ
 - 7.2 ΕΝΗΜΕΡΩΣΗ ΠΡΟΣΩΠΙΚΟΥ
 - 7.3 ΕΚΠΑΙΔΕΥΣΗ ΠΡΟΣΩΠΙΚΟΥ
 - 7.4 ΔΙΑΧΕΙΡΙΣΗ ΑΤΥΧΗΜΑΤΩΝ
 - 7.5 ΔΥΣΜΕΝΕΙΣ ΚΑΙΡΙΚΕΣ ΣΥΝΘΗΚΕΣ
 - 7.6 ΣΗΜΑΝΣΗ ΑΣΦΑΛΕΙΑΣ
 - 7.7 ΥΓΙΕΙΝΗ

ΠΑΡΑΡΤΗΜΑΤΑ

- ΠΑΡΑΡΤΗΜΑ 1: ΠΕΡΙΕΧΟΜΕΝΑ ΦΑΡΜΑΚΕΙΟΥ
ΠΑΡΑΡΤΗΜΑ 2: ΧΡΟΝΟΔΙΑΓΡΑΜΜΑ ΕΚΤΕΛΕΣΗΣ ΕΡΓΟΥ
ΠΑΡΑΡΤΗΜΑ 3: ΜΕΛΕΤΗ ΚΑΤΑΣΚΕΥΗΣ ΙΚΡΙΩΜΑΤΩΝ
ΠΑΡΑΡΤΗΜΑ 4: ΕΝΔΕΙΚΤΙΚΗ ΝΟΜΟΘΕΣΙΑ ΓΙΑ ΘΕΜΑΤΑ ΑΣΦΑΛΕΙΑΣ
ΠΑΡΑΡΤΗΜΑ 5: ΣΗΜΑΤΑ ΑΣΦΑΛΕΙΑΣ

ΕΙΣΑΓΩΓΗ

Το παρόν ΣΑΥ συντάχθηκε σύμφωνα με τις προβλέψεις του ΠΔ 305/1996 «Ελάχιστες προδιαγραφές για ασφάλεια και υγεία που πρέπει να εφαρμόζονται στα προσωρινά ή κινητά εργοτάξια σε συμμόρφωση με την οδηγία 92/57/ΕΟΚ.», ΦΕΚ 212^Α, 29/8/1996 και αποσκοπεί στην πρόληψη των κινδύνων κατά την κατασκευή του έργου.

Οι προβλέψεις του παρόντος ΣΑΥ στηρίζονται:

- Στην Ελληνική Νομοθεσία (Νομοθετήματα που αφορούν στην Υγιεινή και Ασφάλεια των εργαζομένων γενικά, αλλά και Νομοθετήματα που αφορούν στην Ασφάλεια για τα τεχνικά έργα και τις εργασίες που εκτελούνται σε αυτά).
- Σε προδιαγραφές εξοπλισμού που είναι απαραίτητος για την εκτέλεση του έργου.
- Σε προδιαγραφές υλικών που πρόκειται να ενσωματωθούν στο έργο.
- Στην καλή πρακτική, σύμφωνα με τους κανόνες των διεθνών προτύπων, της εμπειρίας και τέχνης.

Με βάση την ισχύουσα αναθεώρηση του ΣΑΥ κατά τη διάρκεια του έργου, ο Συντονιστής Ασφάλειας κατά την εκτέλεση του έργου πρέπει να ενημερώσει τους επικεφαλής των συνεργείων,

ώστε οι τελευταίοι να μεριμνήσουν για την εφαρμογή των προβλέψεων του ΣΑΥ από τα συνεργεία τους.

Σημειώνεται ότι η εφαρμογή της Ελληνικής Νομοθεσίας για την Ασφάλεια και Υγεία των εργαζομένων ελέγχεται από το αρμόδιο Κέντρο Πρόληψης Επαγγελματικού Κινδύνου.

ΠΡΟΣΟΧΗ: Το παρόν ΣΑΥ σε καμία περίπτωση δεν υποκαθιστά την Ελληνική Νομοθεσία.

ΠΟΛΙΤΙΚΗ ΑΣΦΑΛΕΙΑΣ

Πολιτική και δέσμευση της εταιρείας μας είναι η επίτευξη και διατήρηση ασφαλών συνθηκών εργασίας σε όλες τις δραστηριότητές της.

Για να υλοποιήσουμε την πολιτική μας προσπαθούμε να:

- αναγνωρίζουμε και προλαμβάνουμε όλους τους κινδύνους που προέρχονται από τις εργασίες στα πλαίσια των δραστηριοτήτων μας,
- συνεργαζόμαστε με το προσωπικό μας για θέματα ασφάλειας,
- παρέχουμε και διατηρούμε τον εξοπλισμό μας ασφαλή,
- διασφαλίζουμε τον ασφαλή χειρισμό των υλικών,
- ενημερώνουμε, εκπαιδεύουμε και επιβλέπουμε το προσωπικό μας,
- διασφαλίζουμε ότι το προσωπικό μας είναι κατάλληλο για την εργασία που εκτελεί,
- αναθεωρούμε τα αναποτελεσματικά μέτρα ασφάλειας

ώστε να προλαμβάνουμε τα εργατικά ατυχήματα και ασθένειες και να διατηρούμε ασφαλείς συνθήκες εργασίας για το προσωπικό μας.

Η εταιρεία μας πιστεύει ότι και το προσωπικό που εργάζεται σε αυτή θα συμμετέχει στην υλοποίηση της πολιτικής της αναλαμβάνοντας με υπευθυνότητα το μερίδιο της ευθύνης που του αντιστοιχεί.

1. ΓΕΝΙΚΑ ΣΤΟΙΧΕΙΑ ΤΟΥ ΕΡΓΟΥ

ΕΙΔΟΣ ΕΡΓΟΥ ΚΑΙ ΧΡΗΣΗ

Είδος και χρήση του έργου

ΟΙΚΟΔΟΜΙΚΟ

ΠΕΡΙΟΧΗ ΕΡΓΟΥ

Περιοχή όπου εκτελείται το έργο
ΣΧΟΛΙΚΑ ΚΤΙΡΙΑ ΔΗΜΟΥ ΚΗΦΙΣΙΑΣ

ΠΡΟΣΒΑΣΗ ΣΤΟ ΕΡΓΟ

Περιγραφή τρόπων πρόσβασης στο έργο
Ευκολη

ΑΡΙΘΜΟΣ ΑΔΕΙΑΣ

Άδεια έργου
δεν απαιτείται

ΚΥΡΙΟΣ ΤΟΥ ΕΡΓΟΥ

Στοιχεία του κυρίου του έργου
ΔΗΜΟΣ ΚΗΦΙΣΙΑΣ

ΣΥΝΤΟΝΙΣΤΗΣ ΑΣΦΑΛΕΙΑΣ

Στοιχεία του συντονιστή ασφαλείας κατά την εκπόνηση του ΦΑΥ
.....

ΑΡΜΟΔΙΟ ΚΕΠΕΚ

Κέντρο Πρόληψης Επαγγελματικού Κινδύνου που υπάγεται το έργο
ΑΘΗΝΩΝ

2. ΣΥΝΤΟΜΗ ΤΕΧΝΙΚΗ ΠΕΡΙΓΡΑΦΗ ΤΟΥ ΕΡΓΟΥ

Η τεχνική περιγραφή που ακολουθεί είναι σύντομη και παρατίθεται για την ευκολότερη κατανόηση του έργου από τον αναγνώστη του ΣΑΥ. Η τεχνική περιγραφή δεν υποκαθιστά και δεν υπερισχύει της τεχνικής περιγραφής κάθε επιμέρους μελέτης του έργου.

ΣΗΜΕΙΩΣΗ: Σε περίπτωση που ακολουθήσουν τροποποιήσεις της μελέτης κατά τη διάρκεια των εργασιών, ο Συντονιστής Ασφάλειας κατά την εκτέλεση του έργου οφείλει να ενημερώσει την παρούσα σύντομη τεχνική περιγραφή, ώστε να ανταποκρίνεται στα πραγματικά δεδομένα.

3. ΟΡΓΑΝΩΣΗ ΕΡΓΟΤΑΞΙΟΥ

3.1 ΔΙΚΤΥΑ ΟΡΓΑΝΙΣΜΩΝ ΚΟΙΝΗΣ ΩΦΕΛΕΙΑΣ (ΟΚΩ)

Δεν εντοπίστηκαν δίκτυα ΟΚΩ στην περιοχή του έργου.

3.2 ΠΕΡΙΦΡΑΞΗ - ΦΥΛΑΞΗ ΕΡΓΟΤΑΞΙΟΥ

Ο χώρος εκτέλεσης των εργασιών πρέπει να είναι περιφραγμένος, ώστε να αποκλείεται η πρόσβαση σε μη έχοντες εργασία.

Για την περίφραξη των μετώπων θα γίνει τοποθέτηση φραγμάτων ελαφρού τύπου (πχ προκατασκευασμένα από πλαστικό). Εναλλακτικά προτείνεται η τοποθέτηση πλαστικού πλέγματος έντονου χρώματος.

Έλεγχος στην είσοδο - έξοδο

Τα συνεργεία θα ελέγχονται με ευθύνη των επικεφαλής τους, κατά την είσοδο και αποχώρηση από τα μέτωπα.

3.3 ΧΩΡΟΙ ΥΓΙΕΙΝΗΣ ΚΑΙ ΥΓΕΙΟΝΟΜΙΚΟΣ ΕΞΟΠΛΙΣΜΟΣ

Αποδυτήρια και ιματιοφυλάκια

Στη διάθεση των εργαζομένων πρέπει να τίθενται επαρκείς χώροι για να αλλάζουν ρουχισμό. Οι χώροι αυτοί πρέπει να είναι εξοπλισμένοι με ιματιοφυλάκια και καθίσματα.

Ντους και νιπτήρες

Κοντά στα αποδυτήρια πρέπει να υπάρχουν νιπτήρες με τρεχούμενο νερό. Στους νιπτήρες συνιστάται να υπάρχουν σαπούνια. Εφόσον επιβάλλεται για λόγους υγιεινής πρέπει να εγκατασταθούν ντους με ζεστό και κρύο νερό (συνιστάται η εγκατάσταση ενός ντους ανά 10 εργαζόμενους).

Αποχωρητήρια

Οι εργαζόμενοι πρέπει να έχουν στη διάθεση τους επαρκή αριθμό αποχωρητηρίων, τα οποία θα βρίσκονται κοντά στις θέσεις εργασίας, στους χώρους ανάπαυσης και στα αποδυτήρια (συνιστάται ένα WC ανά 40 εργαζόμενους, εφόσον ο αριθμός των εργαζομένων δεν υπερβαίνει τους 200, ενώ ένα WC ανά 50 εργαζόμενους, εφόσον ο αριθμός των εργαζομένων υπερβαίνει τους 200).

Χώροι εστίασης - ανάπαυσης

Στο εργοτάξιο πρέπει να προβλεφθούν χώροι εστίασης και ανάπαυσης του προσωπικού. Οι

συγκεκριμένοι χώροι πρέπει να διαθέτουν επαρκή αριθμό καθισμάτων και χώρο διατήρησης φαγητού (υποχρεωτικά εφόσον ο αριθμός εργαζομένων υπερβαίνει τους 70).

Χώρος παροχής πρώτων βοηθειών - φαρμακείο

Ο χώρος παροχής πρώτων βοηθειών - φαρμακείο πρέπει να είναι κοντά στο χώρο εργασίας. Επίσης πρέπει να είναι προσπελάσιμος με φορείο. Ο χώρος πρέπει να επισημανθεί με πινακίδες, σύμφωνα με τις προβλέψεις του ΠΔ 105/1995. Ο χώρος παροχής πρώτων βοηθειών συνιστάται να εποπτεύεται από το γιατρό εργασίας του Αναδόχου.

Αποκομιδή απορριμμάτων

Σε διάφορες θέσεις του εργοταξίου πρέπει να τοποθετηθούν κάδοι απορριμμάτων. Συνιστάται η τοποθέτηση κάδων σε αποχωρητήρια, χώρους εστίασης, αποδυτήρια και κοντά στους χώρους εργασίας.

Για την αποκομιδή των αχρήστων υλικών προτείνεται η τοποθέτηση μεγάλων κάδων (containers) σύμφωνα με τις ανάγκες του έργου.

3.4 ΚΥΚΛΟΦΟΡΙΑ ΠΕΖΩΝ ΚΑΙ ΟΧΗΜΑΤΩΝ ΕΝΤΟΣ ΤΟΥ ΕΡΓΟΤΑΞΙΟΥ

Η κυκλοφορία των οχημάτων εντός του εργοταξίου αφορά στη μεταφορά/τροφοδοσία και αποκομιδή/απομάκρυνση υλικών. Κάθε όχημα που θα εισέρχεται εντός του εργοταξίου οφείλει να συμμορφώνεται με τις διατάξεις που ισχύουν στο χώρο του εργοταξίου (επιπλέον αυτών του ΚΟΚ). Η διακίνηση υλικών (απόθεση, παραλαβή) θα γίνεται σύμφωνα με τις υποδείξεις των αρμοδίων του εργοταξίου.

Οι πεζοί δεν επιτρέπεται να πλησιάζουν και να κινούνται σε χώρους κυκλοφορίας οχημάτων και μηχανημάτων.

3.5 ΚΙΝΗΤΟΠΟΙΗΣΗ ΓΙΑ ΤΗΝ ΟΡΓΑΝΩΣΗ ΤΟΥ ΕΡΓΟΤΑΞΙΑΚΟΥ ΧΩΡΟΥ

Για την οργάνωση και ανάπτυξη του εργοταξιακού χώρου απαιτείται κινητοποίηση και εκτέλεση εργασιών. Ενδεικτικά σημειώνονται ορισμένα θέματα που πρέπει να προσεχθούν κατά την οργάνωση και ανάπτυξη του εργοταξιακού χώρου.

Κατά τη μεταφορά εξοπλισμού

- Τήρηση κανόνων ΚΟΚ
- Ασφαλής πρόσδεση εξοπλισμού στην πλατφόρμα
- Επάρκεια χώρου για ελιγμούς και ξεφόρτωμα
- Ξεφόρτωμα σε διαμορφωμένο χώρο
- Αποδέσμευση και καθοδήγηση από έμπειρο εργαζόμενο
- Αποστάσεις ασφαλείας από πλατφόρμα και εξοπλισμό
- Χρήση ανακλαστικού ρουχισμού έντονου χρώματος (EN 471)

Κατά τις ανυψωτικές εργασίες

- Έλεγχος ανυψωτικού
- Έλεγχος παρελκόμενων
- Αδειούχος χειριστής (κατάλληλης άδειας για το ανυψωτικό που χειρίζεται)
- Έμπειρος κουμανταδόρος
- Έλεγχος χώρου, ποδαρικών
- Έλεγχος για εναέρια καλώδια
- Έλεγχος φορτίου πριν & μετά
- Έλεγχος Φορτίου Ασφαλούς Λειτουργίας

-
- Έλεγχος άλλων δραστηριοτήτων
 - Αποστάσεις ασφαλείας
 - Έλεγχος ευστάθειας πριν τη φόρτωση & μετά την απόθεση
 - Ανέγερση, συντήρηση επιθεώρηση από εξειδικευμένο προσωπικό

Κατά την εγκατάσταση δικτύων

- Χρήση κατάλληλου εργαλείου για την εργασία (και το σκοπό που κατασκευάστηκε)
- Έλεγχος των εργαλείων πριν τη χρήση
- Χρήση γυαλιών και γαντιών (EN 388, EN 149)
- Ασφαλής διαδρομή καλωδίου
- Καθημερινός έλεγχος καλωδίου και φισ
- Απομάκρυνση εύφλεκτων από το χώρο εργασίας
- Ύπαρξη πυροσβεστήρα κοντά στον ευρύτερο χώρο εργασίας
- Περιορισμός χειρωνακτικής διακίνησης φορτίων με μηχανική
- Πριν τη διακίνηση ελέγχονται:
χαρακτηριστικά του φορτίου
σωματική προσπάθεια
χώρο εργασίας
διαδικασία
- Ενημέρωση εργαζομένων για ορθές πρακτικές
- Χρήση κουμανταδόρου για μεταφορά με περισσότερους του ενός εργαζόμενους
- Μελέτη δικτύου από αδειούχο μηχανικό
- Επίβλεψη εργασιών από αδειούχο ηλεκτρολόγο μηχανικό
- Αδειούχοι ηλεκτρολόγοι για συνδέσεις - δοκιμές
- Απενεργοποίηση δικτύων

Κατά τη χρήση μηχανημάτων (διαμορφώσεις, εκσκαφές, επιχώσεις)

- Χειρισμός μηχανήματος από αδειούχο χειριστή αντίστοιχης άδειας
- Καθοδήγηση από έμπειρο βοηθό
- Αποστάσεις ασφαλείας από πρηνή και μηχανήματα
- Χρήση ανακλαστικού ρουχισμού έντονου χρώματος (EN 471)
- Απενεργοποίηση υπογείων δικτύων
- Αποστάσεις ασφαλείας από δίκτυα σε λειτουργία
- Διαμόρφωση πρηνών με κλίση
- Οπτικός έλεγχος πρηνών σε καθημερινή βάση
- Αποφυγή μεταφοράς εργαζομένων με μηχανήματα
- Συντήρηση – ανεφοδιασμός από εντεταλμένο εργαζόμενο
- Τήρηση οδηγιών προμηθευτή κατά τη συντήρηση – ανεφοδιασμό
- Αποφυγή καπνίσματος και λειτουργίας ΜΕ κατά τον ανεφοδιασμό
- Αποφυγή λειτουργίας ΜΕ κατά τη συντήρηση
- Αποφυγή επαφής με κινούμενα ή θερμά μέρη
- Αποστάσεις ασφαλείας από υδραυλικά μέρη υπό πίεση
- Ύπαρξη πυροσβεστήρων στο χώρο
- Διαβροχή

Κατά τις τοπογραφικές εργασίες

- Αποστάσεις ασφαλείας από μηχανήματα και οχήματα
- Χρήση ανακλαστικού ρουχισμού έντονου χρώματος (EN 471)
- Αποφυγή απευθείας έκθεσης στην ηλιακή ακτινοβολία
- Τήρηση οδηγιών προμηθευτή οργάνου
- Αποφυγή παραμονής πίσω από τη σταδία

5. ΟΔΗΓΙΕΣ ΑΣΦΑΛΟΥΣ ΕΡΓΑΣΙΑΣ

Με βάση την ανάλυση εργασιών σε φάσεις που προηγήθηκε παρατίθενται οι Οδηγίες Ασφαλούς Εργασίας για τα επιμέρους συνεργεία που αναμένεται να δραστηριοποιηθούν στο εργοτάξιο.

Κάθε Οδηγία Ασφαλούς Εργασίας περιέχει:

- Ανάλυση της εργασίας σε επιμέρους
- Προσδιορισμό των κινδύνων που σχετίζονται με τις επιμέρους εργασίες και ενδεικτική αξιολόγηση της επικινδυνότητας τους
- Περιγραφή των προτεινόμενων μέτρων προστασίας για την αντιμετώπιση των κινδύνων
- Αναφορά των απαραίτητων Μέσων Ατομικής Προστασίας που πρέπει να χρησιμοποιούνται από το προσωπικό που εκτίθεται στους προσδιορισθέντες κινδύνους.

ΣΗΜΕΙΩΣΗ: Ο Συντονιστής Ασφάλειας κατά την εκτέλεση του έργου οφείλει να αναπροσαρμόσει τα περιεχόμενα των Οδηγιών Ασφαλούς Εργασίας, σύμφωνα με τα δεδομένα της κατασκευής. Με βάση τα περιεχόμενα κάθε Οδηγίας Ασφαλούς Εργασίας πρέπει να ενημερώσει τους επικεφαλής των αντίστοιχων συνεργείων, ώστε τελευταίοι να μεριμνήσουν για την εφαρμογή των προβλέψεων του ΣΑΥ από τα συνεργεία τους.








Ο Τεχνικός Ασφάλειας του συνεργείου που θα εκτελέσει τις συγκεκριμένες εργασίες οφείλει να συντάξει Εκτίμηση Επαγγελματικού Κινδύνου και να την υποβάλλει στον εργοδότη του. Ο επικεφαλής του συνεργείου πρέπει να λάβει υπόψη του τα περιεχόμενα της Εκτίμησης Επαγγελματικού Κινδύνου.

Ιδιαίτερα χρήσιμη κρίνεται η συνεργασία μεταξύ του Συντονιστή Ασφάλειας κατά την εκτέλεση του έργου, του Τεχνικού Ασφάλειας και του επικεφαλής κάθε συνεργείου ώστε να λαμβάνονται υπόψη όλες οι ιδιαιτερότητες των εργασιών (διαθέσιμο προσωπικό, μεθοδολογία, εξοπλισμός, περιβάλλον εργασίας).

Στο παρόν ΣΑΥ γίνεται αξιολόγηση της επικινδυνότητας των κινδύνων που σχετίζονται με τις επιμέρους εργασίες εκτέλεσης του έργου. Η αξιολόγηση γίνεται με τη χρήση κλίμακας τριών βαθμίδων ως εξής:

- | | |
|--------------------------|--|
| 3=ΥΨΗΛΗ ΕΠΙΚΙΝΔΥΝΟΤΗΤΑ: | Πρέπει να ληφθούν άμεσα μέτρα για την εξάλειψη ή τον έλεγχο του κινδύνου |
| 2=ΜΕΤΡΙΑ ΕΠΙΚΙΝΔΥΝΟΤΗΤΑ: | Είναι απαραίτητος ο προγραμματισμός και η λήψη μέτρων πρόληψης |
| 1=ΧΑΜΗΛΗ ΕΠΙΚΙΝΔΥΝΟΤΗΤΑ: | Γενικώς αποδεκτή επικινδυνότητα, εφόσον ληφθούν ορισμένα μέτρα ελέγχου |

Ο συντονιστής ασφάλειας κατά την εκτέλεση του έργου μπορεί να αναθεωρήσει τις τιμές της επικινδυνότητας καθώς και τη μεθοδολογία αξιολόγησης τους, εφόσον κριθεί απαραίτητο. Ανάλογη διεργασία μπορεί να γίνει από τον τεχνικό ασφαλείας συνεργείου που θα εκτελέσει τις συγκεκριμένες εργασίες κατά την εκπόνηση της Εκτίμησης Επαγγελματικού Κινδύνου.

Γεωμετρικό σχήμα	Σημασία
	Σήματα απαγόρευσης
	Σήματα υποχρέωσης
	Σήματα προειδοποίησης
 	Σήματα διάσωσης ή βοήθειας
 	Σήματα που αφορούν το πυροσβεστικό υλικό ή εξοπλισμό

Σήματα απαγόρευσης

			
Απαγορεύεται το κάπνισμα	Απαγορεύεται η χρήση γυμνής φλόγας και το κάπνισμα	Απαγορεύεται η διέλευση πεζών	Απαγορεύεται η κατάσβεση με νερό
			
Μη πόσιμο νερό	Απαγορεύεται η είσοδος στους μη έχοντες ειδική άδεια	Απαγορεύεται η διέλευση στα οχήματα διακίνησης φορτίων	Μην αγγίζετε

Σήματα υποχρέωσης

					
Υποχρεωτική προστασία των ματιών	Υποχρεωτική προστασία του κεφαλιού	Υποχρεωτική προστασία των αυτιών	Υποχρεωτική προστασία των αναπνευστικών οδών	Υποχρεωτική προστασία των ποδιών	
					
Υποχρεωτική προστασία των χεριών	Υποχρεωτική προστασία του σώματος	Υποχρεωτική προστασία του προσώπου	Υποχρεωτική ατομική προστασία έναντι πτώσεων	Υποχρεωτική διάβαση για πεζούς	Γενική υποχρέωση

Σήματα προειδοποίησης



Εύφλεκτες ύλες
ή/ και υψηλή
θερμοκρασία



Εκρηκτικές ύλες



Τοξικές ύλες



Διαβρωτικές ύλες



Ραδιενεργά υλικά



Αιωρούμενα
φορτία



Οχήματα
διακίνησης
φορτίων



Κίνδυνος
ηλεκτροπληξίας



Γενικός κίνδυνος



Κίνδυνος
παραπατήματος

Σήματα διάσωσης ή βοήθειας



Πρώτες βοήθειες



Φορείο



Θάλαμος
καταιονισμού
ασφαλείας



Πλύση ματιών



Τηλέφωνο για
διάσωση και
πρώτες βοήθειες

Όταν πρέπει να δείξουμε την κατεύθυνση που πρέπει να ακολουθήσουμε για να φτάσουμε στα μέσα βοήθειας ή διάσωσης τότε τα αντίστοιχα σήματα συνδυάζονται ανάλογα με τα παρακάτω σήματα κατεύθυνσης



Σήματα που αφορούν το πυροσβεστικό υλικό ή εξοπλισμό



Πυροσβεστική
μάνικα



Σκάλα



Πυροσβεστήρας



Τηλέφωνο για την
καταπολέμηση
πυρκαγιών

Όταν πρέπει να δείξουμε την κατεύθυνση που πρέπει να ακολουθήσουμε για να φτάσουμε στον πυροσβεστικό εξοπλισμό τότε τα αντίστοιχα σήματα συνδυάζονται ανάλογα με τα παρακάτω σήματα κατεύθυνσης

