



ΠΕΡΙΦΕΡΕΙΑ ΑΤΤΙΚΗΣ



ΕΔΣΝΑ
edsna.gr

Εγχειρίδιο

Έξυπνου Οικίσκου & Έξυπνης Νησίδας Ανακύκλωσης



01

Υπάρχουν δύο τρόποι για να συνδεθείτε στο λογαριασμό σας και να ξεκινήσετε τη διαδικασία της ανακύκλωσης στον έξυπνο οικίσκο και την έξυπνη νησίδα:

α) Πληκτρολογώντας στην οθόνη του infokiosk το στοιχείο ταυτοποίησης του προφίλ σας του προγράμματος THE GREEN CITY (αριθμός κινητού ή αριθμός κάρτας μέλους ή email)

β) Σκανάροντας μέσω της εφαρμογής THE GREEN CITY το QR code που βρίσκεται στον κάθε κάδο, εφόσον είστε εγγεγραμμένος χρήστης και έχετε κατεβάσει την εφαρμογή THE GREEN CITY στο smartphone σας. Απαραίτητη προϋπόθεση για τη χρήση της εφαρμογής είναι να έχετε σύνδεση στο διαδίκτυο.

* Στην περίπτωση που δεν είστε ήδη μέλος, εμφανίζεται στην οθόνη του infokiosk η καρτέλα εγγραφής.

* Η εφαρμογή είναι διαθέσιμη σε Appstore, Googleplay και AppGallery.



Συνδεθείτε με τον αριθμό τηλεφώνου σας, το e-mail σας ή σαρώστε το QR code σας με το scanner.



Δεν έχετε λογαριασμό στο THE GREEN CITY;

Εγγραφείτε τώρα!

02

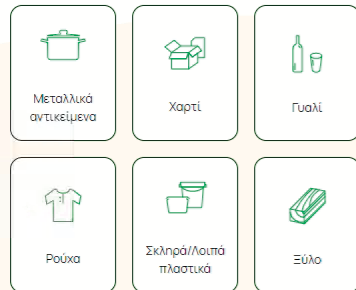
Εφόσον είστε εγγεγραμμένος χρήστης του THE GREEN CITY και έχετε συμπληρώσει τα στοιχεία σας σωστά, θα σας εμφανιστεί στην οθόνη του infokiosk το ονοματεπώνυμο σας, ο αριθμός κάρτας THE GREEN CITY και οι αποθηκευμένοι πόντοι σας.

Όνομα XXXXXXXXXXXXXXXX
Αρ. κάρτας XXXXXXXXXXXXXXXX
Αποθ. Πόντοι XXXXXXXX

03

Δηλώνετε το υλικό που θέλετε να ανακυκλώσετε πατώντας το κατάλληλο πλήκτρο στην οθόνη του infokiosk.

Πατήστε το πλήκτρο για να ανοίξει ο αντίστοιχος κάδος:



04

Ο κάδος ανοίγει αυτόματα με ειδικό μηχανισμό και παραμένει ανοικτός για περίπου 30 δευτερόλεπτα. Τοποθετήστε τα σωστά ανακυκλώσιμα υλικά μέσα σε αυτό το χρονικό διάστημα. Ο κάδος κλείνει αυτόματα!



05

Σε περίπτωση που κλείσει ο κάδος και δεν έχετε προλάβει να τοποθετήσετε όλα τα ανακυκλώσιμα υλικά, επαναλάβετε τη διαδικασία από την αρχή (Βήμα 01).


06

Αφού κλείσει ο κάδος θα ακουστεί ένας εσωτερικός ήχος, ο οποίος είναι η ζύγιση του υλικού που γίνεται εκείνη τη στιγμή.




07

Σε περίπτωση που ο κάδος ανοίξει αλλά δεν έχετε τοποθετήσει κάποιο ανακυκλώσιμο υλικό, θα εμφανιστεί στην οθόνη του infokiosk η παρακάτω ένδειξη:



08

Μετά τη ζύγιση ο χρήστης μπορεί να δει στην οθόνη την ποσότητα του ανακυκλώσιμου υλικού που τοποθέτησε στον κάδο και τους THE GREEN CITY πόντους που έχουν πιστωθεί στο λογαριασμό του.



09

Επαναλάβετε την ίδια διαδικασία για τον κάθε τύπο ανακυκλώσιμου υλικού ξεχωριστά (Βήμα 01).

Σημείωση:

Στον κάθε κάδο τοποθετούνται διαφορετικά ανακυκλώσιμα υλικά. Ανάλογα με το υλικό και το βάρος, συλλέγετε και συγκεκριμένους πόντους.



Ανακυκλώσιμα υλικά ανά ρεύμα / κάδο*

*Τα κιλά μετατρέπονται σε πάντους που εξαργυρώνονται στις συνεργαζόμενες επιχειρήσεις.

ΧΑΡΤΙ / ΧΑΡΤΟΝΙ



100 / ΚΙΛΟ

- ✓ ΕΝΤΥΠΟ ΧΑΡΤΙ
- ✓ ΒΙΒΛΙΑ
- ✓ ΠΕΡΙΟΔΙΚΑ
- ✓ ΚΥΛΙΝΔΡΟΙ ΑΠΟ ΧΑΡΤΟΝΙ
- ✓ ΧΑΡΤΙ ΠΕΡΙΤΥΛΙΓΜΑΤΟΣ & ΧΑΡΤΟΣΑΚΟΥΛΕΣ
- ✓ ΧΑΡΤΟΝΙΑ

ΠΛΑΣΤΙΚΑ



300 / ΚΙΛΟ

- ✓ ΜΠΙΤΟΝΙΑ
- ✓ ΦΑΡΑΣΙΑ
- ✓ ΚΟΥΒΑΔΕΣ
- ✓ ΛΕΚΑΝΕΣ
- ✓ ΓΛΑΣΤΡΕΣ
- ✓ ΦΑΓΗΤΟΔΟΧΕΙΑ ΠΟΛΛΑΠΛΩΝ ΧΡΗΣΕΩΝ
- ✓ ΔΙΑΦΟΡΟΙ ΠΕΡΙΕΚΤΕΣ
- ✓ ΔΟΧΕΙΑ
- ✓ ΚΑΦΑΣΙΑ

ΜΕΤΑΛΛΙΚΑ ΑΠΟΡΡΙΜΜΑΤΑ



250 / ΚΙΛΟ

- ✓ ΜΑΓΕΙΡΙΚΑ ΣΚΕΥΗ
- ✓ ΑΝΟΞΕΙΩΤΑ ΣΚΕΥΗ
- ✓ ΠΑΓΟΥΡΙΑ ΜΕΤΑΦΟΡΑΣ ΝΕΡΟΥ
- ✓ ΜΑΧΑΙΡΟΠΙΡΟΥΝΑ
- ✓ ΤΕΝΕΚΕΔΕΣ
- ✓ ΕΡΓΑΛΕΙΑ
- ✓ ΚΕΡΑΙΕΣ
- ✓ ΚΛΕΙΔΙΑ, ΚΛΕΙΔΑΡΙΕΣ, ΠΟΜΟΛΑ
- ✓ ΔΙΣΚΟΙ ΑΠΟ ΑΛΟΥΜΙΝΙΟ
- ✓ ΒΑΣΕΙΣ, ΓΛΑΣΤΡΑΚΙΑ, ΜΠΩΛ, ΔΙΑΚΟΣΜΗΤΙΚΑ
- ✓ ΔΙΑΦΟΡΟΙ ΠΕΡΙΕΚΤΕΣ

ΥΦΑΣΜΑΤΑ



100 / ΚΙΛΟ

- ✓ ΡΟΥΧΑ ΔΙΑΦΟΡΑ
- ✓ ΣΥΝΘΕΤΙΚΑ ΥΦΑΣΜΑΤΑ
- ✓ ΠΑΠΟΥΤΣΙΑ, ΤΣΑΝΤΕΣ, ΑΞΕΣΟΥΑΡ, ΖΩΝΕΣ
- ✓ ΛΕΥΚΑ ΕΙΔΗ (ΚΟΥΡΤΙΝΕΣ, ΚΟΥΒΕΡΤΕΣ, ΜΑΞΙΛΑΡΟΘΗΚΕΣ, ΣΕΝΤΟΝΙΑ)
- ✓ ΠΑΝΙΑ & ΠΕΤΣΕΤΕΣ

ΞΥΛΟ



40 / ΚΙΛΟ

- ✓ ΞΥΛΙΝΑ ΔΙΑΚΟΣΜΗΤΙΚΑ
- ✓ ΣΚΕΥΗ ΦΑΓΗΤΟΥ
- ✓ ΞΥΛΙΝΑ ΠΑΙΧΝΙΔΙΑ

ΓΥΑΛΙ



40 / ΚΙΛΟ

- ✓ ΔΙΑΦΟΡΟΙ ΓΥΑΛΙΝΟΙ ΠΕΡΙΕΚΤΕΣ
- ✓ ΜΠΟΥΚΑΛΙΑ
- ✓ ΚΑΡΑΦΕΣ
- ✓ ΒΑΖΑ

